

Инструкция «Как создать многолотовую процедуру»

Для создания данной процедуры необходимо зайти в личный кабинет.



В левом углу нажать на вкладку «создать торговую процедуру»



После чего открывается страница с описанием процедур, на которой необходимо выбрать нужную процедуру, нажав кнопку «создать»

<p>Извещение о проведении торговой процедуры (закупка) закупка</p> <p>Данный вид процедуры предназначен для публикации извещений о проведении процедур на закупку товаров, работ, услуг не в электронной форме.</p> <p>Участники процедуры закупки подают заявку непосредственно заказчику (способом, указанным в документации).</p> <p>Создать</p>	<p>Извещение о проведении торговой процедуры (продажа) продажа</p> <p>Данный вид процедуры предназначен для публикации извещений о проведении процедур на продажу товаров, работ, услуг не в электронной форме.</p> <p>Участники процедуры продажи подают заявку непосредственно заказчику (способом, указанным в документации).</p> <p>Создать</p>	<p>конкурс по правилам ЭТП АКД (закупка) закупка</p> <p>Конкурс проводится при закупке особо сложных товаров, когда предложения необходимо оценить сразу по нескольким критериям.</p> <p>Минимальный срок приема заявок – 20 дней.</p> <p>По итогам конкурса договор с победителем заключается обязательно.</p> <p>Конкурс может быть:</p> <ul style="list-style-type: none">– однолотовый/многолотовый– открытый/закрытый– с переторжкой или без– с альтернативными предложениями или без <p>Создать</p>
<p>редукцион (базовый) по правилам ЭТП АКД закупка</p> <p>Редукцион проводят, когда существует сложившийся рынок товаров, работ, услуг.</p> <p>Минимальный срок приема заявок – 5 дней.</p> <p>Основной отличительной особенностью редукциона является этап торгов, на котором допущенные участники в режиме реального времени торгуются между собой, подавая ставки с предложениями по цене.</p> <p>Редукцион может быть:</p> <ul style="list-style-type: none">– однолотовый/многолотовый– открытый/закрытый <p>Создать</p>	<p>редукцион (усложненный) по правилам ЭТП АКД закупка</p> <p>Главное отличие усложненного редукциона от базового заключается в том, что участник процедуры закупки подает заявку в двух частях.</p> <p>Первая часть заявки обезличена, содержит только описание технических характеристик и условий поставки. Заказчик рассматривает ее до процедуры редукциона.</p> <p>После проведения редукциона заказчик рассматривает вторую часть заявки, содержащую сведения об участнике, и формирует итоговый протокол.</p> <p>Редукцион может быть:</p> <ul style="list-style-type: none">– однолотовый/многолотовый– открытый/закрытый <p>Создать</p>	<p>запрос предложений (усложненный) по правилам ЭТП АКД закупка</p> <p>В техническом плане – запрос предложений проводится аналогично конкурсу, за исключением того, что в запросе предложений заказчику допускается вести переговоры с участниками, а в конкурсе – нет.</p> <p>Минимальный срок приема заявок – 5 дней.</p> <p>Запрос предложений может быть:</p> <ul style="list-style-type: none">– однолотовый/многолотовый– открытый/закрытый– с переторжкой или без– с альтернативными предложениями или без <p>Создать</p>

Первый шаг «Основная информация»

Обязательными полями для заполнения на этом этапе являются:

- предмет закупки: право заключения договора на;
- начальная (максимальная) цена;
- не фиксировать шаг;
- шаг в процентах минимальный;
- шаг в процентах максимальный;
- длительность торгов.

Шаг аукциона в процентах - это величина процента, которая берется от начальной максимальной цены контракта и используется для расчета шага аукциона.

Длительность аукциона в электронной форме устанавливается на усмотрение организатора. При этом время проведения торгов автоматически продлевается после того, как один из поставщиков сделает предложение об изменении цены. Если в течение установленного времени не поступило ни одного предложения от участников торгов, аукцион автоматически завершается.

Мастер создания процедуры редукцион (базовый) по правилам ЭТП АКД

Шаг 1 Основная информация Шаг 2 Дополнительная информация Шаг 3 Дата Шаг 4 Классификатор Шаг 5 Документация

Сразу после первого шага процедура создается и сохраняется в черновиках. А вся информация, которую вы будете вводить на последующих шагах – лишь сохраняется в уже созданную процедуру. Поэтому, вы можете не бояться потери уже введенных данных.

+ Добавить лот

Лот 1 Удалить лот

Тип процедуры: ▼
Открытая

На закрытую электронную процедуру подать заявку на участие имеют возможность только участники, которые приглашены Организатором или Оператором. Проследить участие можно после публикации процедуры в разделе "Приглашенные участники". Закрытая электронная процедура будет видна в общем списке электронных процедур, также по ней будет доступна вся документация. Протоколы, публикуемые ЭТП, будут доступны только участникам электронной процедуры.

Предварительный отбор: ▼
- нет -

Если для данной процедуры проводится предварительный отбор, выберите его в этом поле. Обратите внимание, что если указан предварительный отбор, то процедура не может быть открытой (поле "Тип процедуры")

Классификационный отбор
Если вы хотите провести процедуру квалификационного отбора, отметьте это в этом поле. Обратите внимание, что если указан квалификационный отбор, то процедура не может быть открытой (поле "Тип процедуры")

Использование ЭП: ▼
ЭП не требуется

Скрывать предложения участников
При установке данного флажка - все предложения по цене от участников электронной процедуры будут доступны только организатору. Ценовые предложения не будут указываться в протоколах и в информационных блоках на сайте.

Скрывать информацию о победителе

Предмет закупки: право заключения договора на *

покупку стеллеров

Примеры: "покупку автомобиля", "поставку угля", "ремонт магистралей"

Начальная (максимальная) цена *

80

Валюта: ▼
российский рубль

НДС: ▼
Включая НДС

не фиксировать шаг

Шаг в процентах минимальный	Шаг минимальный
0,5	0,4
Шаг в процентах максимальный	Шаг максимальный
5	4

Длительность торгов *

30

** - обязательные для заполнения поля

Сохранить Сохранить и перейти к следующему шагу

После заполнения полей нажмите кнопку «Сохранить». Для создания следующего лота нажмите на вкладку «Добавить лот».

Перейдите на вкладку нового лота и заполните форму описания по аналогии с первым лотом.

Мастер создания процедуры редукцион (базовый) по правилам ЭТП АКД

Шаг 1 Основная информация Шаг 2 Дополнительная информация Шаг 3 Даты Шаг 4 Классификатор Шаг 5 Документация

Сразу после первого шага процедура создается и сохраняется в черновиках. А вся информация, которую вы будете вводить на последующих шагах – лишь сохраняется в уже созданную процедуру. Поэтому, вы можете не бояться потери уже введенных данных.

+ Добавить лот

Лот 1 Лот 2 Удалить лот

Тип процедуры

Открытая

Предварительный отбор

NET -

Использование ЭП

Скрывать предложения участников

Скрывать информацию о победителе

Предмет закупки: право заключения договора на *

покупку шариковых ручек

Начальная (максимальная) цена *

80

Валюта

российский рубль

НДС

Включая НДС

Шаг в процентах минимальный

0,5

Шаг минимальный

0,4

Шаг в процентах максимальный

5

Шаг максимальный

4

Длительность торгов *

30

Сохранить Сохранить и перейти к следующему шагу

* - обязательные для заполнения поля

После создания и описания всех лотов нажмите на кнопку «Сохранить и перейти к следующему шагу».

Если Вам необходимо удалить лот, то нажмите соответствующую вкладку.

Мастер создания процедуры редукцион (базовый) по правилам ЭТП АКД

Шаг 1 Основная информация Шаг 2 Дополнительная информация Шаг 3 Даты Шаг 4 Классификатор Шаг 5 Документация

Сразу после первого шага процедура создается и сохраняется в черновиках. А вся информация, которую вы будете вводить на последующих шагах – лишь сохраняется в уже созданную процедуру. Поэтому, вы можете не бояться потери уже введенных данных.

+ Добавить лот

Лот 1 Удалить лот

Второй шаг процедуры «Дополнительная информация».

Обязательными полями для заполнения на этом этапе являются:

- организатор;
- заказчик;
- возможность запроса дополнительных документов к заявкам.

Мастер редактирования многолотовой процедуры **MO19931** редукцион (базовый) по правилам ЭТП АКД

Шаг 1 Основная информация **Шаг 2** Дополнительная информация Шаг 3 Даты Шаг 4 Классификатор Шаг 5 Документация

На втором шаге вам нужно указать расширенную информацию о вашей электронной процедуре и сведения о дополнительных элементах процедуры, таких как: открытая или закрытая форма проведения процедуры; альтернативные предложения; переторжка и ее вид; возможность запроса дополнительных документов у участников на этапе рассмотрения заявок;

Лот 1 Лот 2

Перейти к карточке Лота (А. 9588)

Организатор
ООО "Тестовый заказчик"

Заказчик *
ООО "Тестовый заказчик"

Совпадает с организатором
 Разрешить публикацию контактного лица в открытом доступе

Укажите через запятую наименования всех организаций, которые являются непосредственными заказчиками закупаемых товаров/работ/услуг.

Контактное лицо от организатора
Другое

Дополнительная информация о контактном лице
fhgyg@hghgj.com

Тут Вы можете указать дополнительную информацию о контактном лице, например, график его работы

Возможность запроса дополнительных документов к заявкам
Да

Данная функция предоставляет Организатору возможность уточнения заявок на этапе рассмотрения заявок.

Дополнительная информация

В данном разделе вы можете указать любую дополнительную информацию, которая, по вашему мнению, должна быть доступна в информационной карте об электронной процедуре на ЭТП.

Сроки исполнения договора/контракта

до 10.05.2014

Место исполнения договора/контракта

Москва

Место исполнения контракта

[+ Добавить место исполнения контракта](#)

Сроки и условия оплаты товаров, выполнения работ, оказания услуг

с отсрочкой платежа

Обеспечение заявки

1

Укажите требуемый документацией процент от НМЦ обеспечения заявки на участие в формате "1.00" без указания символа "%".

Обеспечение исполнения обязательств по договору

1

Автоматическая передача процедуры на ООС госзакупки - zakupki.gov.ru (для закупок по 223-ФЗ)

Если процедура уже была опубликована на ООС госзакупки, не устанавливайте этот флажок и заполните поля "Уникальный номер торговой процедуры на официальном сайте" и "Ссылка на извещение на официальном сайте"

Уникальный номер торговой процедуры на ООС госзакупки


Ссылка на ООС госзакупки

Источник финансирования

Выбрать

Спецификация

[+ Добавить предмет](#)

[Назад](#)  [Сохранить](#) [Сохранить и перейти к следующему шагу](#)

* - обязательные для заполнения поля


После заполнения полей нажмите кнопку «Сохранить». Далее переходите к заполнению второго лота.

Заполните форму описания по аналогии с первым лотом.

Мастер редактирования многолотовой процедуры **MO19931** редукцион (базовый) по правилам ЭТП АКД

Шаг 1 Основная информация Шаг 2 **Дополнительная информация** Шаг 3 Даты Шаг 4 Классификатор Шаг 5 Документация

На втором шаге вам нужно указать расширенную информацию о вашей электронной процедуре и сведения о дополнительных элементах процедуры, таких как: открытая или закрытая форма проведения процедуры; альтернативные предложения; переторжка и ее вид; возможность запроса дополнительных документов у участников на этапе рассмотрения заявок;

Лот 1 Лот 2 

Перейти к карточке Лота (А. 9588)

Организатор
ООО "Тестовый заказчик"

Заказчик *
ООО "Тестовый заказчик"

Совпадает с организатором
 Разрешить публикацию контактного лица в открытом доступе

Укажите через запятую наименования всех организаций, которые являются непосредственными заказчиками закупаемых товаров/работ/услуг.

Контактное лицо от организатора
Другое

Дополнительная информация о контактном лице
fhgyg@hghgj.com

Тут Вы можете указать дополнительную информацию о контактном лице, например, график его работы

Возможность запросов дополнительных документов к заявкам
Да


Данная функция предоставляет Организатору возможность уточнения заявок на этапе рассмотрения заявок.

Дополнительная информация

В данном разделе вы можете указать любую дополнительную информацию, которая, по вашему мнению, должна быть доступна в информационной карте об электронной процедуре на ЭТП.

Сроки исполнения договора/контракта
до 18.06.2014

Место исполнения договора/контракта
Москва

Место исполнения контракта
 Добавить место исполнения контракта

Сроки и условия оплаты товаров, выполнения работ, оказания услуг
с отсрочкой платежа

Обеспечение заявки
1

Укажите требуемый документацией процент от НМЦ обеспечения заявки на участие в формате "1.00" без указания символа "%".


Обеспечение исполнения обязательств по договору
1


Автоматическая передача процедуры на ООС госзакупки - zakupki.gov.ru (для закупок по 223-ФЗ)
Если процедура уже была опубликована на ООС госзакупки, не устанавливайте этот флажок и заполните поля "Уникальный номер торговой процедуры на официальном сайте" и "Ссылка на извещение на официальном сайте"

Уникальный номер торговой процедуры на ООС госзакупки

Ссылка на ООС госзакупки

Источник финансирования
Выбрать

Спецификация
 Добавить предмет

Назад Сохранить Сохранить и перейти к следующему шагу 

* - обязательные для заполнения поля

После создания и описания всех лотов нажмите на кнопку «Сохранить и перейти к следующему шагу».

Третий шаг «Даты»

Обязательными полями для заполнения являются:


- подача заявок (окончание);
- рассмотрение заявок (начало);
- рассмотрение заявок (окончание);
- идут торги (начало).

Мастер редактирования многолотовой процедуры M019931 редукцион (базовый) по правилам ЭТП АКД

Шаг 1 Основная информация Шаг 2 Дополнительная информация **Шаг 3 Даты** Шаг 4 Классификатор Шаг 5 Документация

Будьте внимательны – даты должны быть указаны в хронологическом порядке. Например, нельзя чтобы прием заявок заканчивался раньше, чем начинался.

+ Добавить лот

Лот 1 Лот 2 

Перейти к карточке Лота (Ак: 3567) Удалить лот

Отложенное начало приема заявок

Подача заявок (окончание) *

24.02.2014 19:00:00

Рассмотрение заявок (начало) *


24.02.2014 19:00:00

Рассмотрение заявок (окончание) *

25.02.2014 10:00:00

Идут торги (начало) *

25.02.2014 12:00:00

Назад  Сохранить Сохранить и перейти к следующему шагу.

* - обязательные для заполнения поля

После заполнения полей нажмите кнопку «Сохранить». Далее переходите к заполнению второго лота.

Заполните форму описания по аналогии с первым лотом. После создания и описания всех лотов нажмите на кнопку «Сохранить и перейти к следующему шагу».

Мастер редактирования многолотовой процедуры **MO19931** редукцион (базовый) по правилам ЭТП АКД

Шаг 1 Основная информация Шаг 2 Дополнительная информация **Шаг 3 Даты** Шаг 4 Классификатор Шаг 5 Документация

Будьте внимательны – даты должны быть указаны в хронологическом порядке. Например, нельзя чтобы прием заявок заканчивался раньше, чем начинался.

[+](#) Добавить лот

Лот 1 Лот 2

[Перейти к карточке Лота \(A019568\)](#) [Удалить лот](#)

Отложенное начало приема заявок

Подача заявок (окончание) *
24.02.2014 19:00:00


Рассмотрение заявок (начало) *
2014-02-24 19:00:00

Рассмотрение заявок (окончание) *
24.02.2014 20:00:00

Идут торги (начало) *
24.02.2014 22:00:00

[Назад](#) [Сохранить](#) [Сохранить и перейти к следующему шагу](#)

* - обязательные для заполнения поля



После нажмите кнопку «Сохранить и перейти к следующему шагу».

Следующий четвертый шаг «Классификатор»

Заполнение классификатора повышает количество потенциальных участников Вашей электронной процедуры за счет автоматической отправки уведомлений участникам, которые подписались на те же категории по классификатору, но заполнение классификатора не является обязательным.

Мастер редактирования многолотовой процедуры **M019931** редукцион (базовый) по правилам ЭТП АКД

Шаг 1 Основная информация Шаг 2 Дополнительная информация Шаг 3 Даты **Шаг 4 Классификатор** Шаг 5 Документация

Заполнение классификатора повышает количество потенциальных участников вашей электронной процедуры за счет автоматической отправки уведомлений участникам, которые подписались на те же категории по классификатору. Заполнение классификатора не является обязательным, но мы настоятельно рекомендуем не пропускать данный раздел. И чем подробнее будет заполнен классификатор, тем больше участников вы можете привлечь на свою процедуру.

Добавить лот
Лот 1 Лот 2

Перейти к карточке Лота (A019967) Удалить лот

Разделы по классификатору

ОКДП

Поиск в классификаторе по ключевому слову Показать все разделы верхнего уровня

Поиск	Обзор
Раздел E	ЭЛЕКТРОЭНЕРГИЯ, ГАЗ И ВОДОСНАБЖЕНИЕ
Раздел F	ПРОДУКЦИЯ И УСЛУГИ СТРОИТЕЛЬСТВА
Раздел A	ПРОДУКЦИЯ И УСЛУГИ СЕЛЬСКОГО ХОЗЯЙСТВА, ОХОТЫ И ЛЕСОВОДСТВА
Раздел B	ПРОДУКЦИЯ И УСЛУГИ РЫБОВОДСТВА
Раздел C	ПРОДУКЦИЯ И УСЛУГИ ГОРНОДОБЫВАЮЩЕЙ ПРОМЫШЛЕННОСТИ И РАЗРАБОТКИ КАРЬЕРОВ
Раздел D	ПРОДУКЦИЯ И УСЛУГИ ОБРАБАТЫВАЮЩЕЙ ПРОМЫШЛЕННОСТИ
Раздел G	УСЛУГИ В ОПТОВОЙ И РОЗНИЧНОЙ ТОРГОВЛЕ
Раздел H	УСЛУГИ ГОСТИНИЦ И РЕСТОРАНОВ
Раздел I	УСЛУГИ ТРАНСПОРТА, ОКЛАДСКОГО ХОЗЯЙСТВА И СВЯЗИ
Раздел J	УСЛУГИ ПО ФИНАНСОВОМУ ПОСРЕДНИЧЕСТВУ
Раздел K	УСЛУГИ, СВЯЗАННЫЕ С НЕДВИЖИМЫМ ИМУЩЕСТВОМ, АРЕНДОЙ, ИССЛЕДОВАТЕЛЬСКОЙ И КОММЕРЧЕСКОЙ ДЕЯТЕЛЬНОСТЬЮ
Раздел L	УСЛУГИ В ОБЛАСТИ ГОСУДАРСТВЕННОГО УПРАВЛЕНИЯ И ОБОРОНЫ
Раздел M	УСЛУГИ В ОБЛАСТИ ОБРАЗОВАНИЯ
Раздел N	УСЛУГИ В ОБЛАСТИ ЗДРАВООХРАНЕНИЯ И В СОЦИАЛЬНОЙ ОБЛАСТИ
Раздел O	УСЛУГИ КОММУНАЛЬНЫЕ, СОЦИАЛЬНЫЕ И ПЕРСОНАЛЬНЫЕ ПРОЧИЕ
Раздел P	УСЛУГИ ПО ВЕДЕНИЮ ЧАСТНЫХ ДОМАШНИХ ХОЗЯЙСТВ С НАЕМНЫМ ОБСЛУЖИВАНИЕМ
Раздел Q	УСЛУГИ, ПРЕДОСТАВЛЯЕМЫЕ ЭКСТЕРРИТОРИАЛЬНЫМИ ОРГАНИЗАЦИЯМИ И ОРГАНАМИ

Выбраны следующие разделы

Назад Сохранить Сохранить и перейти к следующему шагу

* - обязательные для заполнения поля

После заполнения нажмите кнопку «Сохранить». Далее переходите к заполнению второго лота.

Заполните форму описания по аналогии с первым лотом.

Мастер редактирования многолотовой процедуры **M019931** редукцион (базовый) по правилам ЭТП АКД

Шаг 1 Основная информация Шаг 2 Дополнительная информация Шаг 3 Даты **Шаг 4 Классификатор** Шаг 5 Документация

Заполнение классификатора повышает количество потенциальных участников вашей электронной процедуры за счет автоматической отправки уведомлений участникам, которые подписались на те же категории по классификатору. Заполнение классификатора не является обязательным, но мы настоятельно рекомендуем не пропускать данный раздел. И чем подробнее будет заполнен классификатор, тем больше участников вы можете привлечь на свою процедуру.

Добавить лот

Лот 1 | Лот 2

Перейти к карточке Лота (A019568) Удалить лот

Разделы по классификатору

ОКДП

Поиск в классификаторе по ключевому слову показать все разделы верхнего уровня

Поиск	Словос	
Раздел E.	ЭЛЕКТРОЭНЕРГИЯ, ГАЗ И ВОДОСНАБЖЕНИЕ	выбрать
Раздел F.	ПРОДУКЦИЯ И УСЛУГИ СТРОИТЕЛЬСТВА	выбрать
Раздел A.	ПРОДУКЦИЯ И УСЛУГИ СЕЛЬСКОГО ХОЗЯЙСТВА, ОХОТЫ И ЛЕСОВОДСТВА	выбрать
Раздел B.	ПРОДУКЦИЯ И УСЛУГИ РЫБОВОДСТВА	выбрать
Раздел C.	ПРОДУКЦИЯ И УСЛУГИ ГОРНОДОБЫВАЮЩЕЙ ПРОМЫШЛЕННОСТИ И РАЗРАБОТКИ КАРЬЕРОВ	выбрать
Раздел D.	ПРОДУКЦИЯ И УСЛУГИ ОБРАБАТЫВАЮЩЕЙ ПРОМЫШЛЕННОСТИ	выбрать
Раздел G.	УСЛУГИ В ОПТОВОЙ И РОЗНИЧНОЙ ТОРГОВЛЕ	выбрать
Раздел H.	УСЛУГИ ГОСТИНИЦ И РЕСТОРАНОВ	выбрать
Раздел I.	УСЛУГИ ТРАНСПОРТА, СКЛАДСКОГО ХОЗЯЙСТВА И СВЯЗИ	выбрать
Раздел J.	УСЛУГИ ПО ФИНАНСОВОМУ ПОСРЕДНИЧЕСТВУ	выбрать
Раздел K.	УСЛУГИ, СВЯЗАННЫЕ С НЕДВИЖИМЫМ ИМУЩЕСТВОМ, АРЕНДОЙ, ИССЛЕДОВАТЕЛЬСКОЙ И КОММЕРЧЕСКОЙ ДЕЯТЕЛЬНОСТЬЮ	выбрать
Раздел L.	УСЛУГИ В ОБЛАСТИ ГОСУДАРСТВЕННОГО УПРАВЛЕНИЯ И ОБОРОНЫ	выбрать
Раздел M.	УСЛУГИ В ОБЛАСТИ ОБРАЗОВАНИЯ	выбрать
Раздел N.	УСЛУГИ В ОБЛАСТИ ЗДРАВООХРАНЕНИЯ И В СОЦИАЛЬНОЙ ОБЛАСТИ	выбрать
Раздел O.	УСЛУГИ КОММУНАЛЬНЫЕ, СОЦИАЛЬНЫЕ И ПЕРСОНАЛЬНЫЕ ПРОЧИЕ	выбрать
Раздел P.	УСЛУГИ ПО ВЕДЕНИЮ ЧАСТНЫХ ДОМАШНИХ ХОЗЯЙСТВ С НАЕМНЫМ ОБСЛУЖИВАНИЕМ	выбрать
Раздел Q.	УСЛУГИ, ПРЕДОСТАВЛЯЕМЫЕ ЭКСТЕРРИТОРИАЛЬНЫМИ ОРГАНИЗАЦИЯМИ И ОРГАНАМИ	выбрать

Выбраны следующие разделы

Назад Сохранить **Сохранить и перейти к следующему шагу**

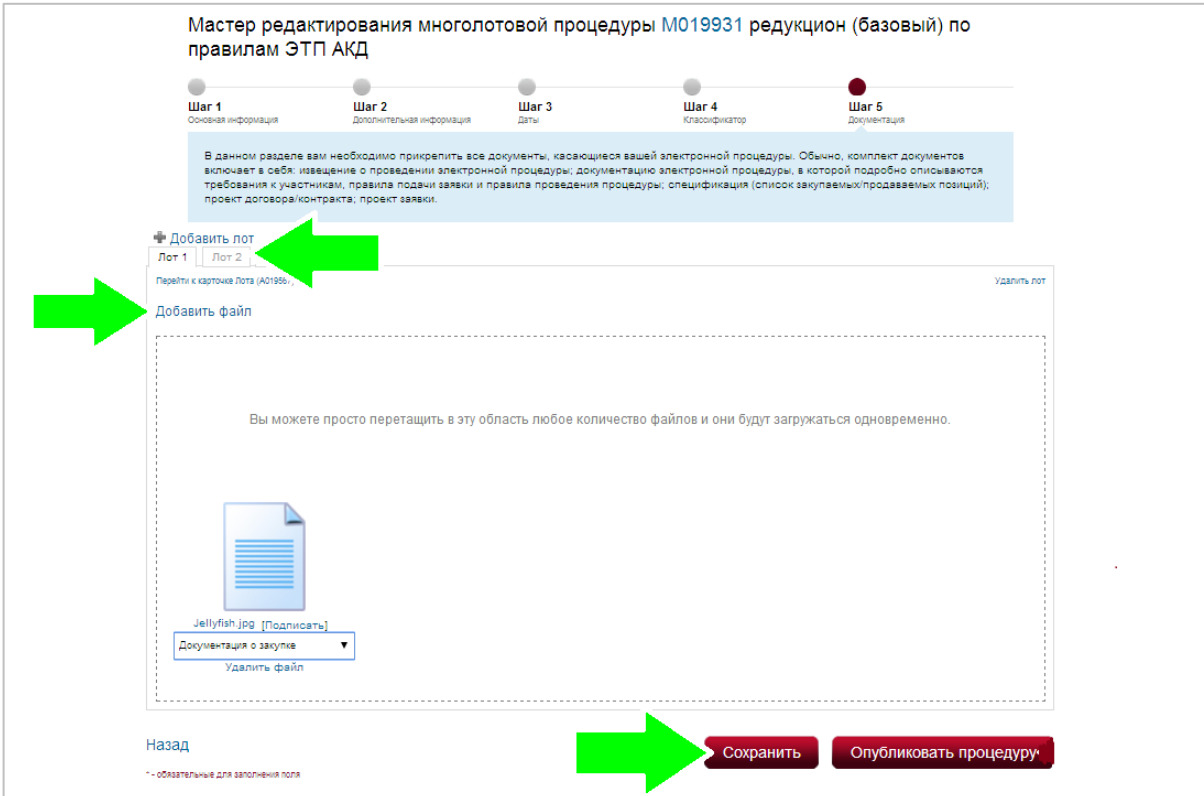
** - обязательные для заполнения поля

После создания и описания всех лотов нажмите на кнопку «Сохранить и перейти к следующему шагу».

Заключительный пятый шаг «Документация»

В данном разделе необходимо прикрепить все документы, касающиеся Вашей электронной процедуры. Например, извещение о проведении электронной процедуры; документацию электронной процедуры, в которой подробно описываются требования к участникам, правила подачи заявки и правила проведения процедуры; спецификация (список закупаемых/продаваемых позиций); проект договора/контракта; проект заявки.

Для того чтобы прикрепить всю документацию необходимо нажать на вкладку «Добавить файл».



Мастер редактирования многолотовой процедуры **M019931** редукцион (базовый) по правилам ЭТП АКД

Шаг 1 Основная информация Шаг 2 Дополнительная информация Шаг 3 Даты Шаг 4 Классификатор **Шаг 5 Документация**

В данном разделе вам необходимо прикрепить все документы, касающиеся вашей электронной процедуры. Обычно, комплект документов включает в себя: извещение о проведении электронной процедуры; документацию электронной процедуры, в которой подробно описываются требования к участникам, правила подачи заявки и правила проведения процедуры; спецификация (список закупаемых/продаваемых позиций); проект договора/контракта; проект заявки.

Добавить лот Лот 1 Лот 2 Удалить лот

Перейти к карточке Лота (A019931)

Добавить файл

Вы можете просто перетащить в эту область любое количество файлов и они будут загружаться одновременно.

Jellyfish.jpg [Подписать]

Документация о закупке

Удалить файл

Назад Сохранить Опубликовать процедуру

- обязательные для заполнения поля

После того как всю документацию прикрепили нажмите «Сохранить» и далее переходите ко второму лоту.

Заполните форму описания по аналогии с первым лотом.

Мастер редактирования многолотовой процедуры **М019931** редукцион (базовый) по правилам ЭТП АКД

Шаг 1 Основная информация Шаг 2 Дополнительная информация Шаг 3 Даты Шаг 4 Классификатор **Шаг 5 Документация**


В данном разделе вам необходимо прикрепить все документы, касающиеся вашей электронной процедуры. Обычно, комплект документов включает в себя: извещение о проведении электронной процедуры; документацию электронной процедуры, в которой подробно описываются требования к участникам, правила подачи заявки и правила проведения процедуры; спецификация (список закуваемых/продаваемых позиций); проект договора/контракта; проект заявки.

Добавить лот
Лот 1 Лот 2

Перейти к карточке Лота (A019568) Удалить лот

Добавить файл

Вы можете просто перетащить в эту область любое количество файлов и они будут загружаться одновременно.


Сгузanthelium.jpg
[Подписать]

Документация о закупке
Удалить файл

Назад

Сохранить Опубликовать процедуру

-- обязательные для заполнения поля

После создания и описания всех лотов нажмите на кнопку «Опубликовать процедуру».

Процедура опубликована!

№M019931: Открытый редукцион (многолотовый)

Создание **Опубликовано** 24 февраля Рассмотрение Объявление результатов

Для участия в данной процедуре необходима «Аккредитация на участие в процедурах Бизнес сектора».

Подписаться на процедуры

Подписаться на рассылку уведомлений о новых процедурах заказчика ООО "Тестовый заказчик"

М019931 (3 лота): Лот №1 Лот №2

Информация Приглашенные участники Лента изменений Контрактование

Редактировать

Созданную торговую процедуру возможно посмотреть нажав на вкладку «список созданных Электронных процедур».



Главная Торги 223-ФЗ Информация Компания Услуги Консалтинг Обучение Личный кабинет Выход

Мой персональный менеджер Свернуть меню Вы вошли как Тестовый заказчик, ООО "Тестовый заказчик".

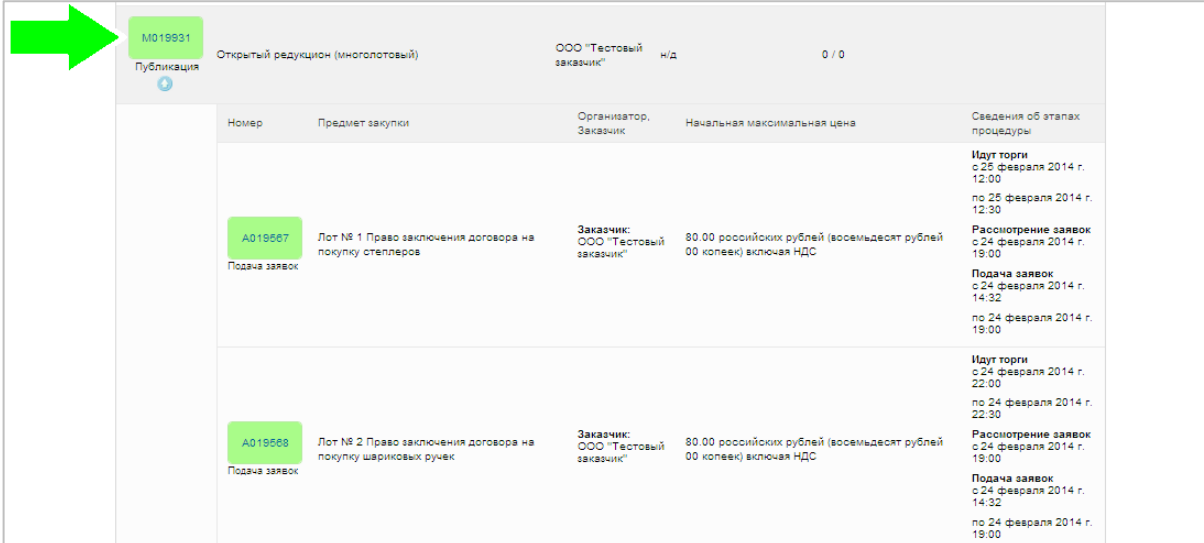
- Выступить в роли Организатора**
 - Список созданных Электронных процедур (23)
 - Черновики (4)
 - Создать торговую процедуру
 - Комиссии (рассмотрение/оценка заявок) (4)
- Выступить в роли Участника**
 - Процедуры с моим участием (0)
 - Неотправленные заявки (0)
 - Потенциально интересные процедуры (0)
 - Подать заявку на участие
 - Шаблоны заявок
- Доступные для участия процедуры**
 - По аккредитации "ЭТП АКД"
 - По аккредитации "Росатом"
 - По аккредитации ""
 - По аккредитации "Ростелеком"
- Анкетирование**
 - Доступные опросы
- Информация об организации**
 - Основная информация
 - Контактная информация Не заполнено
 - Реквизиты, коды Не заполнено
 - Документы, сертификаты, лицензии
 - Мы продаем
 - Мини-сайт организации
- Сервисы и настройки**
 - Рабочий стол
 - Тарифные планы и аккредитация
 - Счета за услуги ЭТП
 - Управление пользователями организации
 - Управление моей учетной записью
 - Настройка интеграции с ООС госзакупки
 - Настройка интеграции с ЕОС-Закупки
- ЭП**
 - Загрузить сертификат
 - Проверить настройки ЭП
 - Отправить оператору документы с ЭП

Созданные мной Электронные процедуры

■ – процедура на этапе приема заявок
 ■ – процедура на этапе торгов, рассмотрения или оценки заявок
 ■ – завершенная процедура

Список
 Календарь

Поиск по ключевому слову



Номер	Предмет закупки	Организатор, Заказчик	Начальная максимальная цена	Сведения об этапах процедуры
M019931	Открытый аукцион (многолотный)	ООО "Тестовый заказчик"	н/д	0 / 0
A019567	Лот № 1 Право заключения договора на покупку степлеров	Заказчик: ООО "Тестовый заказчик"	80,00 российских рублей (восемьдесят рублей 00 копеек) включая НДС	Идут торги с 25 февраля 2014 г. 12:00 по 25 февраля 2014 г. 12:30 Рассмотрение заявок с 24 февраля 2014 г. 19:00 Подача заявок с 24 февраля 2014 г. 14:32 по 24 февраля 2014 г. 19:00
A019568	Лот № 2 Право заключения договора на покупку шариковых ручек	Заказчик: ООО "Тестовый заказчик"	80,00 российских рублей (восемьдесят рублей 00 копеек) включая НДС	Идут торги с 24 февраля 2014 г. 22:00 по 24 февраля 2014 г. 22:30 Рассмотрение заявок с 24 февраля 2014 г. 19:00 Подача заявок с 24 февраля 2014 г. 14:32 по 24 февраля 2014 г. 19:00